

培训机构出入人员扫码登记操作指南



目录 / Contents

01

场所生成二维码操作指南

02



到访人员扫码登记端操作指南



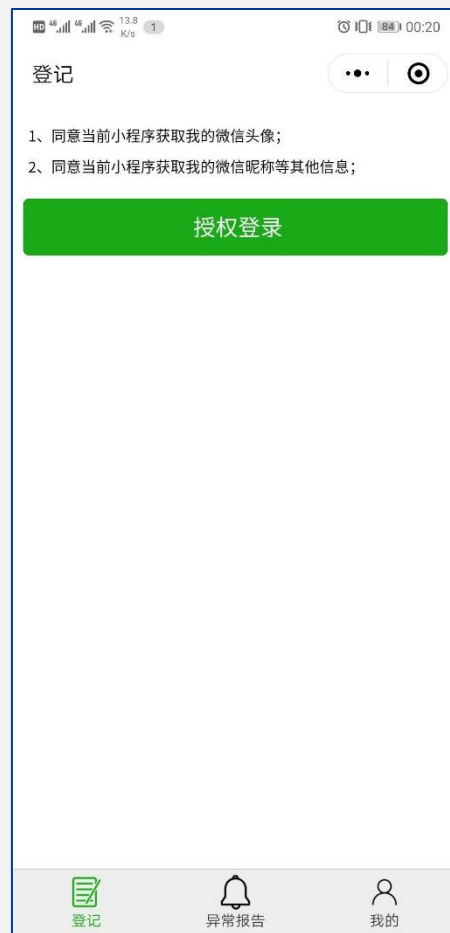

1

场所生成二维码操作指南

微信搜索小程序“要素报备”



授予权限



填写个人信息及场所地址

(个人信息应填写场所负责人或管理人员)

22:05

< 完善信息

* 名称 请输入名称

* 证件类型 身份证

* 证件号码 请输入证件号码

* 手机号码 请输入手机号码

* 所在地址 广东省,深圳市,罗湖区

* 详细地址 广场北街

重新获取

* 所属地区

* 所属辖区

所属警格

带*为必填项

保存

注册完成后

- 中国移动 4G 上午9:56 75%
- 功能列表
- 要素登记
 - 异常报告
 - 会议签到
 - 问卷调查
 - 缉刀档案
 - 接团报备
 - 入住登记
 - 危爆管理
 - 到访登记
 - 调解登记
 - 购药登记
- 功能列表 我的

可自动获取地址

点击到访登记

添加场所生成二维码

添加场所

* 场所名称 请输入场所名称

* 所在位置 请选择

带*为必填项

添加



场所二维码

更改场所

场所名称: 11-28

场所地址: [模糊]



保存到相册

查看来访人数



添加场所后，绑定场所即可查看到场所二维码，将生成的二维码打印粘贴在模板LOGO上，出示给到访人员扫码，也可保存到相册或打印出来使用。




2

到访人员扫码登记端操作指南

到访人员使用微信扫码登记

到访人员扫码后，如在登记范围内，填写相关信息和来访事由即可完成登记，1个月内再次登记的话，会自动填充之前的身份信息



扫码填写信息

96% 22:25

到访登记

场所详情

场所名称: [模糊]
场所地址: 深圳[模糊]

到访登记

* 姓名 请输入姓名

* 手机号 请输入手机号 自动获取

* 证件类型 身份证

* 证件号码 请输入证件号码

* 本人照片 [加号]

到访来由

请输入到访来由

带*为必填项

已进入登记范围 [刷新]

登记

登记完成

